

1



Selesaikan Seluruh  
Pembayaran SPP

2



Login ke  
[www.siakad.stialan.ac.id](http://www.siakad.stialan.ac.id)

3




Cek nama dosen  
Pembimbing Akademik  
di Menu Akademik ->  
Data Pribadi Mahasiswa

4



Ambil KRS Online :  
Akademik - KRS Online -  
Edit KRS

5



Pilih Semester  
Ganjil/Genap dan Tahun  
Ajaran yang akan di ambil

6




Pilih Mata Kuliah yang akan  
diambil dengan mengacu pada  
buku panduan dan berkonsultasi  
dosen PA agar dapat persetujuan

7




Cetak KRS  
(Apabila telah disetujui dosen PA):  
Akademik - KRS Online -  
Cetak KRS

8



Pilih tahun semester.  
Klik Cetak

9



Cetak dengan menekan  
CTRL+P dan pilih printer.  
Kemudian Logout untuk keluar  
dari sistem



**Jika masih ada pertanyaan mengenai SIKAD,  
silahkan menghubungi BAAK.**

**Sdri Elly 0817 6650 687 (Whatsapp)**

**Sdr Abror 0857 2238 0128 (Whatsapp)**